

Nacionalni informacijski sustav upisa u osnovne škole

Korisničke upute za korištenje sustava

V1.3

9. 2. 2023.

1 Sadržaj

1.	Uvod	2
2	Pojmovi i skraćenice	2
3	Preduvjeti korištenja	3
4	Prijava u sustav	3
5	Obavijesti, česta pitanja, pomoć i podrška	5
5.1	Prikaz obavijesti	5
5.2	Česta pitanja	5
5.3	Pomoć i podrška	5
5.4	O programu	6
6	Izbornik	6
7	Vremeni događaja	7
8	Popis djece	7
9	Postupak redovnog upisa i redovnog upisa za djecu s teškoćama u razvoju	10
9.1	Pregled podataka roditelja - Roditelj/skrbnik1	11
9.2	Pregled podataka roditelja - Roditelj/skrbnik2	12
9.3	Pregled podataka djeteta	14
9.4	Odabir osnovne škole	15
9.5	Inicijalni upitnik	17
9.6	Prilaganje dokumentacije	20
9.7	Potvrda zahtjeva	23
10	Postupak prijevremenog upisa	25
10.1	Pregled podataka roditelja - Roditelj/skrbnik1	26
10.2	Pregled podataka roditelja - Roditelj/skrbnik2	27
10.3	Pregled podataka djeteta	29
10.4	Inicijalni upitnik	30
10.5	Prilaganje dokumentacije	33

10.6	Potvrda zahtjeva.....	35
10.7	Unos podataka o školi	36
11	Zahtjev za privremeno oslobađanje	39
11.1	Pregled podataka roditelja - Roditelj/skrbnik1	40
11.2	Pregled podataka roditelja - Roditelj/skrbnik2	41
11.3	Pregled podataka djeteta	43
11.4	Prilaganje dokumentacije.....	44
11.5	Potvrda zahtjeva.....	47
12	Pregled rješenja	48
13	Pregled i potpisivanje upisnice	49
14	Odjava iz sustava	50
15	Impressum.....	51

1. Uvod

Svrha ovih korisničkih uputa (u daljnjem tekstu: Upute) je provesti korisnika kroz funkcionalnosti Javnog dijela aplikacije Upisi u osnovne škole (u daljnjem tekstu: eOŠ).

Upute su namijenjene roditeljima/skrbnicima koji kroz aplikaciju započinju postupak upisa djeteta u prvi razred osnovne škole, predaju zahtjev za prijevremeni upis ili predaju zahtjev za privremeno oslobađanje od upisa.

2 Pojmovi i skraćenice

Skraćenica/Pojam	Objašnjenje
eOŠ	Nacionalni informacijski sustav upisa u osnovne škole
MZO	Ministarstvo znanosti i obrazovanja
NIAS	Državni informacijsko-tehnološki sustav središnje identifikacije i autentifikacije Korisnika elektroničkih usluga, kako je definiran Zakonom i Odlukom.
Sustav e-Građani	Državna platforma i dio državne informacijske infrastrukture koja građanima omogućava pristup javnim informacijama i informacijama o e-Uslugama namijenjene građanima na jednom mjestu, siguran pristup podacima i elektroničku komunikaciju građana s javnim sektorom. E-Građani ima slijedeće tri glavne sastavnice: Središnji državni portal (Gov.hr), Nacionalni identifikacijski i autentifikacijski sustav (NIAS) i Osobni korisnički pretinac (OKP).
Autentifikacija	Autentifikacija je formalizirani postupak kako je definiran Zakonom i Uredbom o organizacijskim i tehničkim standardima za povezivanje na državnu informacijsku infrastrukturu.
OKP	Osobni korisnički pretinac je osnovna usluga sustava e-Građani koja omogućuje primanje elektroničkih poruka tijela javne uprave.
MUP	Ministarstvo unutarnjih poslova
OIB	Osobni identifikacijski broj
Vjerodajnica	Sredstvo za elektroničku identifikaciju i autentifikaciju korisnika koje se koristi prilikom prijave na elektroničke usluge unutar sustava e-Građani.

3 Preduvjeti korištenja

Preduvjeti korištenja sustava eOŠ su:

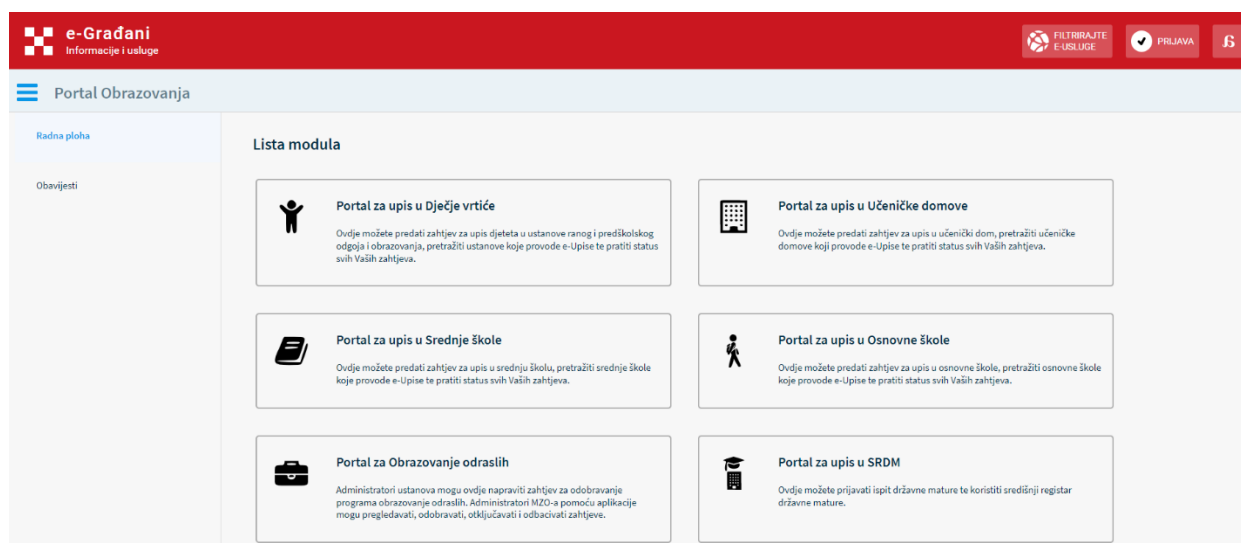
- pristup internetu
- posjedovanje važeće NIAS vjerodajnice odgovarajuće sigurnosne razine
- sustav e-Građani je u funkciji i dostupan.

Za neometan rad preporučuje se korištenje najnovijih podržanih verzija sljedećih testiranih web preglednika:

- Google Chrome
- Firefox
- Opera
- Edge
- Safari.

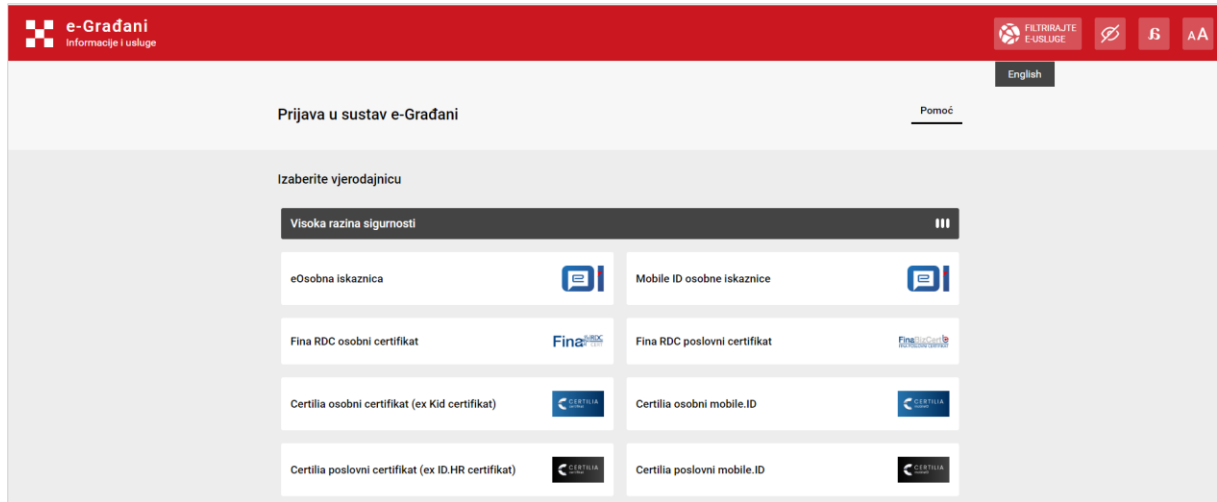
4 Prijava u sustav

Za korištenje sustava potrebna je uspješna prijava. Početna stranica javnog dijela aplikacije nalazi se na linku: <https://e-upisi.hr>.



Slika 1 Početna stranica sustava e-Upisi - Portal obrazovanja

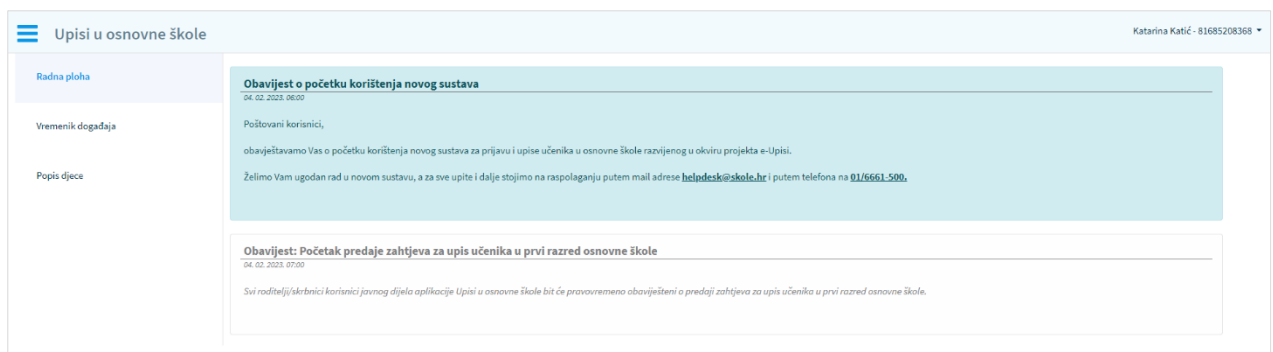
Klikom na link „Portal za upis u osnovne škole“ otvara se stranica za prijavu putem NIAS sustava i prikazuje se ekran za odabir vjerodajnice. Za prijavu u aplikaciju e-Osnovneškole moguće je koristiti vjerodajnice razine 2 i više.



Slika 2 Ekran za odabir vjerodajnice (NIAS)

Upute za prijavu putem NIAS-a dostupne su na stranicama NIAS-a na poveznici <https://nias.gov.hr/>.

Nakon uspješne prijave u uslugu, korisniku se prikazuje početna stranica aplikacije - radna ploha s obavijestima.



Slika 3 Radna ploha s obavijestima

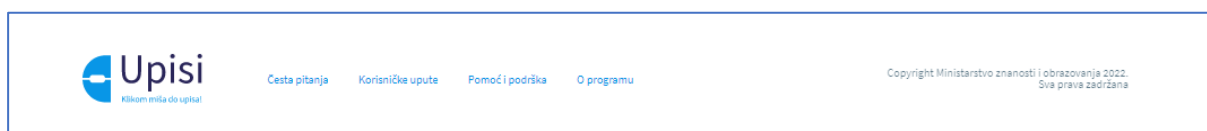
5 Obavijesti, česta pitanja, pomoć i podrška

5.1 Prikaz obavijesti

Obavijesti se prikazuju na radnoj plohi - početnoj stranici aplikacije, posloženo po datumu od najnovije do najstarije, s izuzetkom važnih obavijesti koje se uvijek prikazuju na vrhu i označene su plavom bojom.

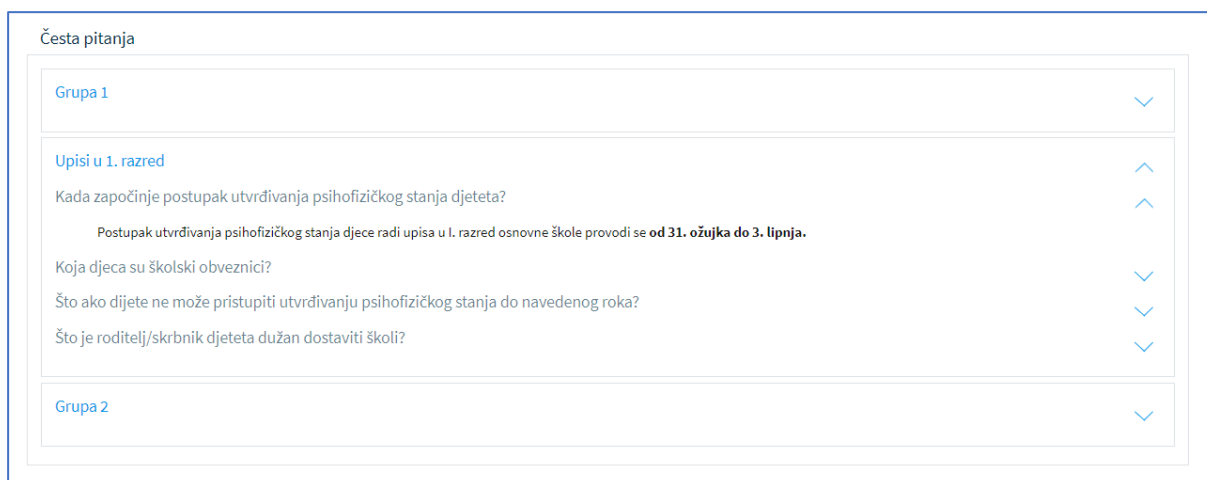
5.2 Česta pitanja

Poveznica na Česta pitanja nalazi se u podnožju stranice.



Slika 4 Podnožje stranice

Klikom na poveznicu Česta pitanja u podnožju otvara se stranica s grupama čestih pitanja. Klikom na grupu pitanja otvara se popis svih pitanja iz odabrane grupe. Klikom na pitanje prikazuje se odgovor.



Slika 5 Pregled čestih pitanja i odgovora

5.3 Pomoć i podrška

Klikom na poveznicu Pomoć i podrška u podnožju otvara se stranica s informacijama o brojevima telefona i e-mail adresama korisničke podrške (CARNET Helpdesk).

Pomoć i podrška

Ako imate dvojbi, pitanja ili problema vezanih uz rad sa sustavom, možete kontaktirati CARNET-ovu Podršku obrazovnom sustavu (radnim danom od 8:00 do 20:00).

Molimo Vas da kod svakog upita **OBAVEZNO** navedete sljedeće podatke:

- Ime i prezime
- OIB
- Kontakt telefon/mobitel
- Detaljan opis problema uz sve informacije za koje smatrate da bi mogle pridonijeti bržem rješavanju Vašeg upita

Kontakt podaci CARNET podrške:

- E-pošta: helpdesk@skole.hr
- Telefon: 01 6661 500

Slika 6 Pomoć i podrška

5.4 O programu

Klikom na poveznicu O programu u podnožju otvara se stranica s informacijama o projektu e-Upisi.

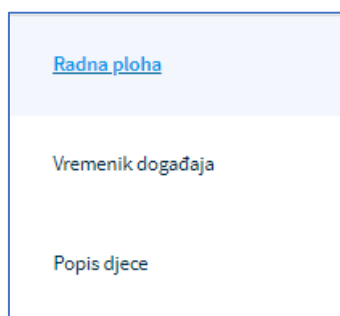


Slika 7 Informacije o programu

6 Izbornik

Glavni izbornik nalazi se na lijevoj strani ekrana. Korisnik može odabrati jednu od 3 stavke izbornika:

- radna ploha
- vremenik događaja
- popis djece.



Slika 8 Glavni izbornik

Izbornik se može sakriti/prikazati klikom na ikonicu u gornjem lijevom kutu ekrana



7 Vremenik događaja

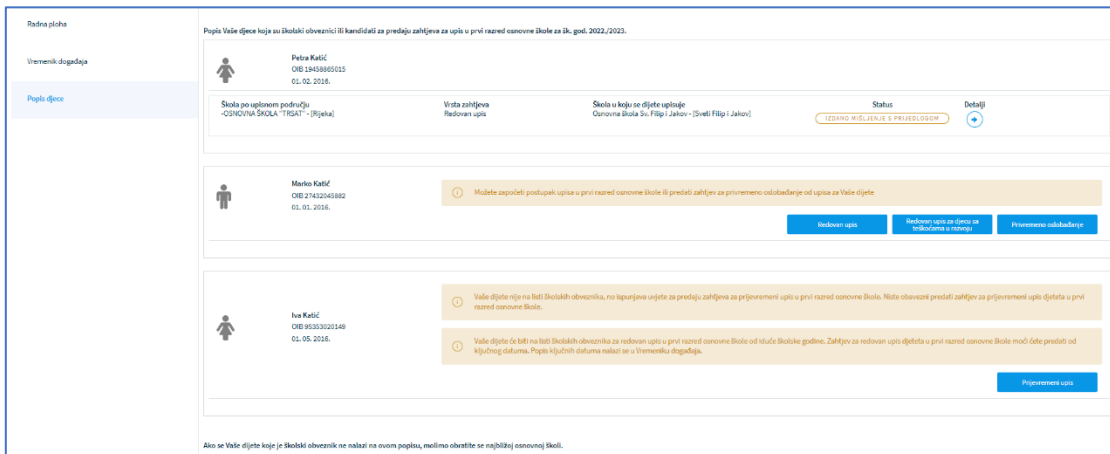
Klikom na stavku izbornika „Vremenik događaja“ prikazuje se stranica sa popisom ključnih datuma za pojedine aktivnosti/događaje koje su važne za roditelje kao što je početak predaje zahtjeva.

Vremenik događaja			
NAZIV DOGAĐAJA	TRAJANJE OD	TRAJANJE DO	STATUS
Postupak redovnog upisa za djecu s teškoćama u razvoju	01. 02. 2022. 08:00	30. 11. 2022. 23:59	U TIJEKU
Postupak privremenog upisa ili privremenog oslobađanja	01. 03. 2022. 08:00	30. 11. 2022. 23:59	U TIJEKU
Postupak redovnog upisa	01. 04. 2022. 08:00	30. 11. 2022. 23:59	U TIJEKU
Upis u ustanovu (sync u e-Maticu)	04. 05. 2022. 18:30	30. 10. 2022. 23:59	ZAVRŠENO

Slika 9 Vremenik događaja

8 Popis djece

Klikom na stavku izbornika „Popis djece“, korisniku se prikazuju sva djeca mlađa od 15 godina, za koju korisnik ima pravo zastupanja.



Popis Vaše djece koje su školski obveznici ili kandidati za predaju zahtjeva za upis u prvi razred osnovne škole za šk. god. 2022./2023.

Ime djeteta	Škola po upisnom području	Vrsta zahtjeva	Škola u koju se dijete upisuje	Status	Detalji
Petra Katić OIB: 15458860105 01. 02. 2016.	OSNOVNA ŠKOLA "TRISAT" (Pijetka)	Redovan upis	Osnovna škola Sv. Filip i Jakov - (Sveti Filip i Jakov)	IZDANO MIŠJENJE I PRIJEDLOG	
Marko Katić OIB: 21422048402 01. 01. 2016.				Molite započeti postupak upisa u prvi razred osnovne škole ili predati zahtjev za privremeno oslobađanje od upisa za Vaše dijete.	Redovan upis Redovni upis za djecu s teškoćama u razvoju Privremeno oslobađanje
Iva Katić OIB: 9530320149 01. 05. 2016.				Vaše dijete nije na listi školskih obveznika, no ispunjava uvjete za predaju zahtjeva za privremeni upis u prvi razred osnovne škole. Niste obavezni predati zahtjev za privremeni upis djeteta u prvi razred osnovne škole. Vaše dijete će biti na listi školskih obveznika za redovan upis u prvi razred osnovne škole od sljedeće školske godine. Zahtjev za redovan upis djeteta u prvi razred osnovne škole moći ćete predati od sljedećeg datuma. Popis ključnih datuma nalazi se u Vremeniku događaja.	Prijemni upis

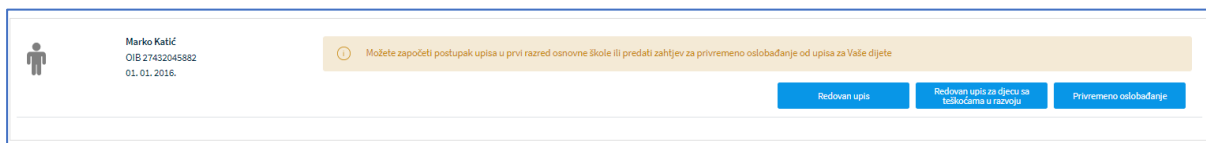
Ako se Vaše dijete koje je školski obveznik ne nalazi na ovom popisu, molimo obratite se najbližoj osnovnoj školi.

Slika 10 Popis djece

Ovisno o dobi djeteta te aktivnim događajima za svako dijete se prikazuju različite poruke i gumbi za predaju zahtjeva.

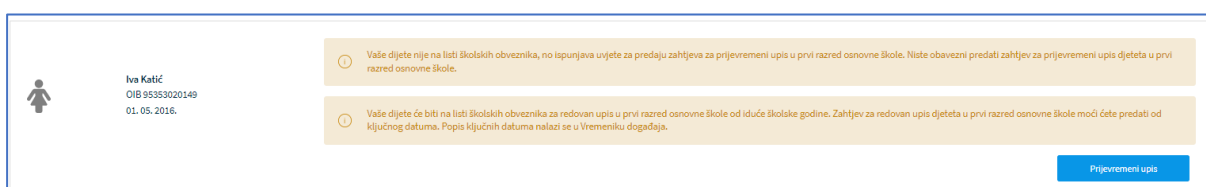
Ukoliko je dijete školski obveznik po datumu i godini rođenja, za njega je moguće (ovisno koji je događaj aktivan), započeti:

- postupak redovnog upisa djeteta u prvi razred osnovne škole
- postupak redovnog upisa u prvi razred osnovne škole za djecu s teškoćama u razvoju
- zahtjev za privremeno oslobađanje od upisa u prvi razred.



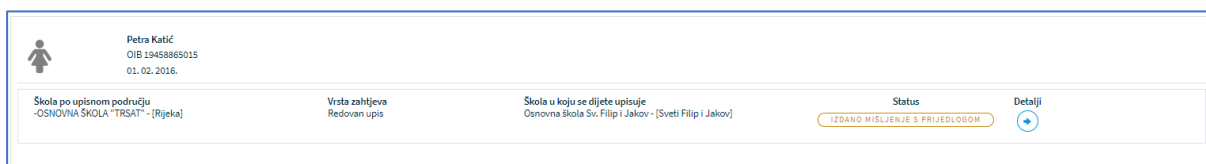
Slika 11 Prikaz za dijete koje je školski obveznik

Ukoliko dijete nije školski obveznik ali do kraja kalendarske godine navršava 6 godina, za njega je moguće (ako je aktivan događaj), započeti predaju zahtjeva za Prijevremeni upis u prvi razred osnovne škole.



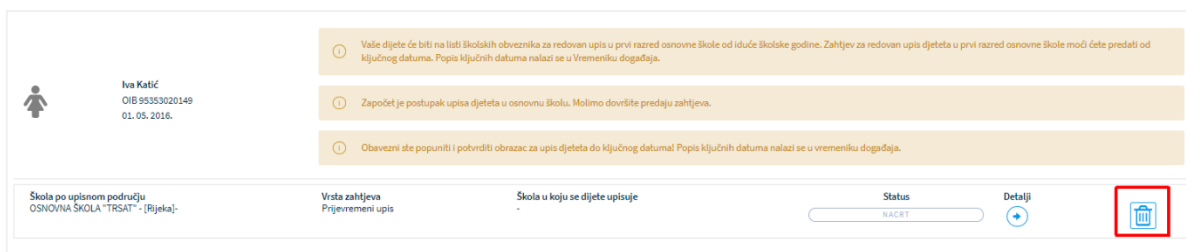
Slika 12 Prikaz za dijete koje nije školski obveznik

Ako je za dijete već predan zahtjev/započet postupak upisa ili je zahtjev/postupak u obradi od strane nadležnih institucija, prikazuje se vrsta i status zahtjeva. Detalje zahtjeva moguće je pregledati klikom na strelicu „Detalji“.



Slika 13 Prikaz za dijete za koje je predan zahtjev/započet postupak upisa

Ako je za dijete započet postupak upisa ili zahtjev za prijevremeni upis ili privremeno oslobađanje i ako je zahtjev u statusu „Nacr“ tj. ako zahtjev nije dovršen i predan, moguće ga je obrisati klikom na ikonicu „Koš za smeće“.



Slika 14 Prikaz za postojeći zahtjev/postupak upisa

Zahtjev koji je predan i nalazi se u obradi, nije dozvoljeno brisati ni mijenjati.

9 Postupak redovnog upisa i redovnog upisa za djecu s teškoćama u razvoju

Klikom na gumb „Redovan upis“ ili „Redovan upis za djecu s teškoćama u razvoju“ za dijete školskog obveznika koje se nalazi na ekranu „Popis djece“, otvara se stranica s prvim korakom zahtjeva.

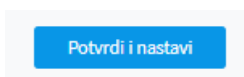
Prilikom ispunjavanja zahtjeva, potrebno je proći kroz sve korake:

- podaci o jednom ili oba roditelja/skrbnika
- podaci o djetetu
- odabir škole
- inicijalni upitnik
- prilaganje dokumentacije (obvezno za djecu s teškoćama u razvoju)
- potvrda zahtjeva.



Slika 15 Koraci zahtjeva za postupak upisa

Unosom obveznih podataka na jednom koraku, korisnik može prijeći na sljedeći korak klikom na gumb „Potvrdi i nastavi“.



Slika 16 Gumb za potvrdu koraka i prijelaz na sljedeći korak

Korisnik u bilo kojem trenutku može odustati od unesenih izmjena i vratiti se na stranicu s popisom djece klikom na gumb „Odustani“. Također, korisnik u bilo kojem trenutku može spremi podatke koji su uneseni do tog trenutka (klikom na gumb „Spremi i zatvori“ i naknadno nastaviti s popunjavanjem zahtjeva.

Odustani

Spremi i zatvori

Slika 17 Gumb za odustajanje od izmjena i spremanje izmjena

9.1 Pregled podataka roditelja - Roditelj/skrbnik1

U prvom koraku zahtjeva potrebno je popuniti podatke o prvom roditelju/skrbniku - onom koji je prijavljen u aplikaciju i koji popunjava zahtjev. Većina podataka je dohvaćena iz vanjskih servisa i ne može se mijenjati:

- osobni podaci (podaci iz OIB servisa i Matice rođenih)
- podaci o prebivalištu i boravištu (podaci iz MUP servisa).

Osobni podaci Osvježi podatke

Ime Karmen <small>Matica rođenih</small>	Prezime Katić <small>Matica rođenih</small>	OIB 81685208368 <small>OIB sustav</small>	
Datum rođenja 01. 01. 1968. <small>Matica rođenih</small>	Spol Ženski <small>Matica rođenih</small>	Mjesto rođenja Zadar <small>Matica rođenih</small>	Država rođenja Hrvatska <small>Matica rođenih</small>
Državljanstvo hrvatsko <small>Matica rođenih</small>	Nacionalna manjina <input type="text"/>	Nacionalnost * <input type="text"/>	
Odnos prema djetetu * Majka	Stručna sprema * <input type="text"/>	Zanimanje * <input type="text"/>	
Kontakt telefon * <input type="text"/>	Kontakt email * <input type="text"/>	Dijete ima * Dva roditelja/skrbnika	
Želim primiti obavijesti na: * <input type="text"/>			

Slika 18 Osobni podaci o roditelju prijavljenom u sustav

Podaci o prebivalištu (prikaz podataka iz MUP izvora)

Prebivalište - Država Hrvatska	Prebivalište - Općina SVETI FILIP I JAKOV	Prebivalište - Naselje Sveti Filip i Jakov
Prebivalište - Poštanski broj 23210	Prebivalište - Ulica Hrvatskog sabora	Prebivalište - Kućni broj 19

Slika 19 Adresni podaci roditelja prijavljenog u sustav

U slučaju krivih podataka u vanjskim sustavima, korisnik se treba obratiti direktno instituciji koja održava podatke (MUP, Matični ured). Nakon što je nadležna institucija ispravi krivi podatak, u aplikaciji

e-Osnovneškole moguće je dohvatiti/osvježiti podatke iz vanjskih sustava klikom na gumb „Osvježi podatke“.

Osvježi podatke

Slika 20 Gumb osvježi podatke

Osim podataka dohvaćenih putem vanjskih servisa na stranici je potrebno popuniti podatke koji nedostaju. Obvezna polja označena su zvjezdicom. Za podatak o nacionalnoj manjini i nacionalnosti, korisnik može odabrati opciju „Ne želim se izjasniti“.

Državljanstvo hrvatsko <small>Matica rođenih</small>	Nacionalna manjina <input type="text"/>	Nacionalnost * Ne želim se izjasniti
Odnos prema djetetu * Majka	Stručna sprema * VSS	Zanimanje * učitelj
Kontakt telefon * 01/2345678	Kontakt email * marko@test.hr	Dijete ima * Dva roditelja/skrbnika
Želim primiti obavijesti na: * e-mail		

Slika 21 Prikaz polja koja korisnik mora popuniti

Korisnik će na naznačenu e-mail adresu dobivati sve daljnje obavijesti vezane uz upis djeteta u prvi razred osnovne škole.

9.2 Pregled podataka roditelja - Roditelj/skrbnik2

Ukoliko je na prethodnom ekranu naznačeno da dijete ima „Dva roditelja/skrbnika“, potrebno je popuniti podatke za drugog roditelja na način da se unese točno prezime ime i OIB drugog roditelja te klikne na gumb „Provjeri ispravnost unesenih podataka“. Nakon uspješne provjere unesenih podataka, potrebno je unijeti dodatne tražene podatke.

Roditelj/skrbnik 1

Roditelj/skrbnik 2

Osvježi podatke

OSOBNI PODACI

Roditelj/skrbnik 2 ne posjeduje OIB

Ime

Tamara

Prezime

Horvat

OIB

12332145665

Provjeri ispravnost sobnih podataka

Podaci o drugom roditelju/skrbniku su potvrđeni!

Godina rođenja

1988.

Stručna sprema

Srednja stručna sprema

Zanimanje

kozmetičar/ka

Kontakt telefon

0911115588

Kontakt email

tamara.horvat@gmail.com

Odnos prema djetetu

Majka

Slika 22 Potvrda ispravnosti unesenih podataka za drugog roditelja

Ukoliko podaci nisu ispravno uneseni, prikazat će se greška te neće biti moguće nastaviti s unosom zahtjeva.

Osobni podaci

Roditelj/skrbnik 2 ne posjeduje OIB

Ime *

abc

Prezime *

def

OIB *

12345612346

OIB sustav

Provjeri ispravnost osobnih podataka

OIB servis nije dostupan ili podaci nisu ispravni! Ispravite podatke i pokušajte ponovno.

Slika 23 Prikaz neuspješne provjere podataka za drugog roditelja

U slučaju da drugi roditelj ne posjeduje OIB, za njega je potrebno označiti da nema OIB te popuniti tražene podatke.

Osobni podaci

Roditelj/skrbnik 2 ne posjeduje OIB

Zamjenski identifikator - broj *	Zamjenski identifikator - vrsta *	Zamjenski identifikator - razlog *	
<input type="text" value="123456"/>	<input type="text" value="Putovnica"/>	<input type="text" value="Strani državljanin"/>	
Ime *	Prezime *		
<input type="text" value="Marko"/>	<input type="text" value="Katić"/>		
Godina rođenja *	Spol *	Stručna sprema *	Zanimanje *
<input type="text" value="1995"/>	<input type="text" value="Muški"/>	<input type="text" value="SSS"/>	<input type="text" value="vozač"/>
<small>Matica rođenih</small>			
Kontakt telefon	Kontakt email	Odnos prema djetetu *	
<input type="text"/>	<input type="text"/>	<input type="text" value="Otac"/>	

Slika 24 Prikaz podataka za drugog roditelja koji ne posjeduje OIB

9.3 Pregled podataka djeteta

U sljedećem koraku predaje zahtjeva potrebno je pregledati i nadopuniti podatke o djetetu za kojeg se predaje zahtjev. Svi podaci osim nacionalne manjine i nacionalnosti dohvaćaju se iz vanjskih sustava. Podatak o nacionalnosti je obvezan, moguće je odabrati opciju „Ne želim se izjasniti“.

Osnovni podaci djeteta

Osvježi podatke

Ime Marko Matica rođenih	Prezime Katić Matica rođenih	OIB 27432045882 OIB sustav	
Datum rođenja 01. 01. 2016. Matica rođenih	Spol Muški Matica rođenih	Mjesto rođenja Zadar Matica rođenih	Država rođenja Hrvatska Matica rođenih
Državljanstvo hrvatsko Matica rođenih	Nacionalna manjina <input type="text"/>	Nacionalnost * <input type="text"/>	

Podaci o prebivalištu (prikaz podataka iz MUP izvora)

Prebivalište - Država Hrvatska	Prebivalište - Općina SVETI FILIP I JAKOV	Prebivalište - Naselje Sveti Filip i Jakov
Prebivalište - Poštanski broj 23210	Prebivalište - Ulica Hrvatskog sabora	Prebivalište - Kućni broj 19

Podaci o boravištu (prikaz podataka iz MUP izvora)

Boravište - Država Hrvatska	Boravište - Općina SVETI FILIP I JAKOV	Boravište - Naselje Sveti Filip i Jakov
Boravište - Poštanski broj 23210	Boravište - Ulica Hrvatskog sabora	Boravište - Kućni broj 19

Slika 25 Prikaz podataka o djetetu

U slučaju promjene podataka od strane nadležnih institucija, podatke je moguće dohvatiti/osvježiti klikom na gumb „Osvježi podatke“.

9.4 Odabir osnovne škole

U ovom koraku potrebno je odabrati tražene podatke o školi. Korisniku se za odabrano dijete prikazuje škola prema upisnom području (prema adresi prebivališta) koja je unaprijed dodijeljena. Za dodijeljenu školu je potrebno odabrati tražene podatke.

- program (obvezno)
- komercijalni program - ako ga škola nudi - produženi boravak ili cjelodnevna nastava (nije obvezno)
- obvezni strani jezik (obvezno)
- izborni predmeti (nije obvezno).

OSNOVNA ŠKOLA (prema upisnom području)

Osnovna škola

Osnovna škola "Trsat"

Županija

Primorsko-goranska županija

Općina/Grad

RIJEKA

Naselje

Rijeka

Ulica

SLAVKA KRAUTZEKA 23

Nastavni program *

Osnovna škola - redovni program



Biram komercijalni program za svoje dijete

Produženi boravak

ODABIR STRANIH JEZIKA I IZBORNIH PROGRAMA

Obavezni strani jezik *

Slovački

Izborni predmet

Vjeronauk

Informatika

KONTAKT PODACI USTANOVE (prema upisnom području)

Telefon

051/217-206

Tajništvo

Slika 26 Prikaz podataka o školi prema upisnom području

Ako roditelj želi upisati dijete u školu izvan upisnog područja, potrebno je označiti opciju „Želim dijete upisati u drugu osnovnu školu izvan upisnog područja“, odabrati školu te sve tražene podatke.

OSNOVNA ŠKOLA IZVAN UPISNOG PODRUČJA

Želim dijete upisati u drugu osnovnu školu izvan upisnog područja

OSNOVNA ŠKOLA IZVAN UPISNOG PODRUČJA

Razlog promjene škole *

Preseljenje

Osnovna škola *

Osnovna škola Sv. Filip i Jakov

Županija

Zadarska županija

Općina/Grad

SVETI FILIP I JAKOV

Naselje

Sveti Filip i Jakov

Nastavni program *

Osnovna škola - redovni program

Biram komercijalni program za svoje dijete

Cjelodnevna nastava

ODABIR STRANIH JEZIKA I IZBORNIH PROGRAMA

Obavezni strani jezik *

Portugalski

Izborni predmet

Vjeronauk

KONTAKT PODACI USTANOVE (izvan upisnog područja)

Telefon

+385610432

e-mail

email@sv-filpr.hr

Slika 27 Prikaz podataka za školu izvan upisnog područja

9.5 Inicijalni upitnik

U ovom koraku korisnik unosi dodatne podatke o djetetu. Upitnik je podijeljen u nekoliko cjelina

- podaci o djetetu
- podaci o roditelju/skrbniku 1
- podaci o roditelju/skrbniku 2
- opći podaci o obitelji
- informacije vezane uz organizaciju upisa i formiranje razrednih odjela
- razvojne osobnosti djeteta.

Podaci o djetetu su već uneseni u prethodnim koracima. Potrebno ih je samo pregledati i potvrditi.

Podaci o roditeljima su već uneseni u prethodnim koracima, potrebno je označiti samo radni status.

U ostalim cjelinama potrebno je popuniti sve tražene podatke. Obvezna polja označena su zvjezdicom (*).

Podaci o roditelju/skrbniku 1

Ime i prezime *

Karmen Katić

Godina rođenja *

1968

Mjesto rođenja

Zadar

Zanimanje *

učitelj

Adresa stanovanja (prebivalište) *

Hrvatskog sabora 19, Sveti Filip i Jakov

Radni status *



Zaposlen



Nezaposlen

Slika 28 Inicijalni upitnik - podaci o roditelju

Opći podaci o obitelji

Dijete živi *

S oba roditelja

Stambene prilike djeteta *

Dijete živi u kući

Roditelji žive *

Zajedno

Odnosi roditelja su *

Skladni

Postoji li administrativna zabrana prilaska djetetu? *

Ne postoji

Broj djece u obitelji *

Dvoje

Koliko djece već polazi u školu? *

1

Koristi li obitelj usluge centra za socijalnu skrb? (Informacija vezana uz prehranu učenika i nabavku radnih bilježnica.) *

Da

Ne

Slika 29 Inicijalni upitnik - opći podaci o obitelji

Informacije vezane uz organizaciju upisa i formiranje razrednih odjela

Dijete je polazilo *

Program predškole ("mala škola")

Drugi strani jezik koji bi učenik/ca želio upisati u višim razredima *

njemački

Prijevoz učenika (učenik ima potrebu za organiziranim prijevozom) *

Da

Ne

Slika 30 Inicijalni upitnik - organizacija upisa

Razvojne osobnosti djeteta

Porod djeteta *

Normalan

Dijete je *

Dešnjak

Boluje li dijete od teže bolesti? *

Da

Ne

Ima li dijete dijagnosticiranu teškoću u razvoju? *

Da

Ne

Ima li dijete smetnje?

Nema smetnje

Je li dijete doživjelo psihičku ili fizičku traumu?

Dijete nije doživjelo psihičku ili fizičku traumu

Govor djeteta *

Primjeren dobi

Vid djeteta *

Normalan

Sluh djeteta *

Normalan

Polezilo li dijete ili je polazilo neke od rehabilitacijskih postupaka?

Ne

Uobičajeno ponašanje djeteta *

Smireno

Kakvo je dijete u socijalnom kontaktu s vršnjacima? *

Aktivno sudjeluje

Dijete je prošlo školske godine imalo odgodu upisa u prvi razred? *

Da

Ne

Kako dijete reagira na odvajanje od roditelja (pri prilagodbi na vrtić ili predškolu)?

Slika 31 Inicijalni upitnik - razvojne osobnosti djeteta

9.6 Prilaganje dokumentacije

Prilaganje dokumentacije obvezno je za postupak redovnog upisa za djecu s teškoćama u razvoju.

Priložite potrebnu medicinsku dokumentaciju o Vašem djetetu.
Prilikom pokretanje postupka za redovan upis za djecu s teškoćama u razvoju obavezno je priložiti medicinsku dokumentaciju o zdravstvenom i razvojnom stanju djeteta te nalaz, odnosno mišljenje jedinstvenog tijela vještačenja.

DOKUMENTACIJA DJETETA Medicinska (specijalistička) dokumentacija	Priloži dokument
Priloženi dokumenti	Odabrani dokumenti
DOKUMENTACIJA DJETETA Psihološka dokumentacija	Priloži dokument
Priloženi dokumenti	Odabrani dokumenti
DOKUMENTACIJA DJETETA Edukacijsko-rehabilitacijska dokumentacija	Priloži dokument
Priloženi dokumenti	Odabrani dokumenti
DOKUMENTACIJA DJETETA Ostale dokumentacije	Priloži dokument
Priloženi dokumenti	Odabrani dokumenti

Slika 32 Prilaganje dokumentacije za dijete s teškoćama u razvoju

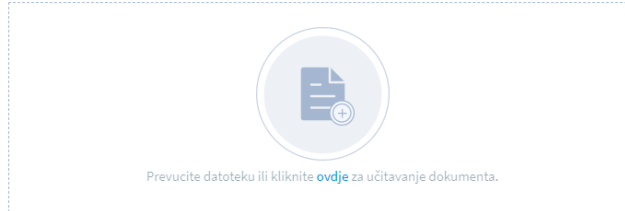
Dokumente je potrebno priložiti u pripadajuću sekciju:

- Medicinska (Specijalistička dokumentacija)
- Psihološka dokumentacija
- Edukacijsko-rehabilitacijska dokumentacija
- Ostala dokumentacija

Klikom na gumb „Priloži dokument“ otvara se prozor za dodavanje dokumenata.

Naslov

 Info poruka



*Dopušteno je priložiti dokument do 10 MB u formatim .pdf,.doc,.docx

Priloženi dokumenti:

Odustani

Dodaj

Slika 33 Dodavanje dokumenta



U prozoru za dodavanje dokumenta navedena je maksimalna dopuštena veličina datoteke te podržani formati. Moguće je učitati više dokumenata. Klikom na gumb „Dodaj“ korisniku se prikazuje stranica za prilaganje dokumentacije s popisom priloženih dokumenata.



DOKUMENTACIJA DJETETA Medicinska (specijalistička) dokumentacija

Priloži dokument

Priloženi dokumenti

Odabrani dokumenti

 dokument1.docx 



 dokument2.docx 

DOKUMENTACIJA DJETETA Psihološka dokumentacija

Priloži dokument

Priloženi dokumenti

Odabrani dokumenti

 dokument3.pdf 

Slika 34 Priloženi dokumenti

Dokumenti se mogu naknadno dodavati i brisati iz zahtjeva.

Osim obvezne medicinske dokumentacije za dijete s teškoćama u razvoju, potrebno je priložiti odgovarajuću dokumentaciju za drugog roditelja u slučaju da drugi roditelj ne posjeduje OIB. Dokument treba sadržavati dokaz da je osoba zakonski zastupnik djeteta za koje se predaje zahtjev.

DOKUMENTACIJA RODITELJ 2 Molimo priložite dokument kojim potvrđujete da je
Roditelj/skrbnik 2 u srodstvu/skrbništvu s djetetom za koje predajete zahtjev za upis.

Priloži dokument

Priloženi dokumenti

Odabrani dokumenti

Slika 35 Obvezna dokumentacija za drugog roditelja

Klikom na gumb „Potvrdi i nastavi“ korisnik prelazi na sljedeći i zadnji korak - Potvrda zahtjeva.

9.7 Potvrda zahtjeva

U koraku potvrde zahtjeva, korisnik može pregledati podatke unesene u svim prethodnim koracima te ih po potrebi izmijeniti.

Klikom na jedan od koraka prikazanih na ekranu, prikazuju se podaci uneseni u tom koraku.

ⓘ Molimo još jednom prekontrolirajte sve stavke Vašeg zahtjeva.
U slučaju da je potrebno izmijeniti neki podatak vratite se na odgovarajući korak predaje zahtjeva.

Finalna potvrda zahtjeva

Roditelj/skrbnik 1 ▼

Roditelj/skrbnik 2 ▼

Podaci o djetetu ▼

Odabir osnovne škole ▲
ŠKOLA PO UPISNOM PODRUČJU Uredi

Odabrana osnovna škola Osnovna škola "Trsat"	Odabran nastavni program Osnovna škola - redovni program
Odabran komercijalni program Produženi boravak	Popis izbornih predmeta Vjeronauk, Informatika, Vjeronauk

Pitanja inicijalnog upitnika ▼

Dodatna dokumentacija ▼

Pošalji zahtjev

Slika 36 Potvrda zahtjeva - pregled unesenih podataka

Klikom na gumb „Pošalji zahtjev“ zahtjev se potvrđuje, korisniku se šalje obavijest o uspješnoj predaji zahtjeva na e-mail. Status zahtjeva vidljiv je na stranici „Popis djece“.

Nakon potvrde zahtjeva, uneseni podaci su vidljivi za pregled, ali nije ih moguće mijenjati.

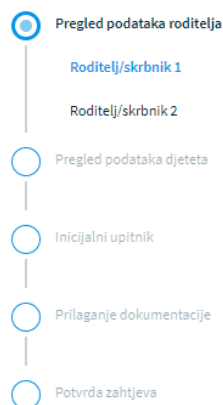
10 Postupak prijevremenog upisa

Prijevremeni upis moguć je za dijete koje nije školski obveznik, ali će do kraja kalendarske godine napuniti 6 godina.

Klikom na gumb „Prijevremeni upis“ za dijete koje se nalazi na ekranu „Popis djece“, otvara se stranica s prvim korakom zahtjeva.

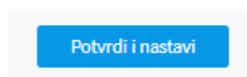
Prilikom ispunjavanja zahtjeva, potrebno je proći kroz sve korake:

- podaci o jednom ili oba roditelja/skrbnika
- podaci o djetetu
- inicijalni upitnik
- prilaganje dokumentacije
- potvrda zahtjeva.



Slika 37 Koraci zahtjeva za postupak prijevremenog upisa

Unosom obveznih podataka na jednom koraku, korisnik može prijeći na sljedeći korak klikom na gumb „Potvrdi i nastavi“.



Slika 38 Gumb za potvrdu koraka i prijelaz na sljedeći korak

Korisnik u bilo kojem trenutku može odustati od unesenih izmjena i vratiti se na stranicu s popisom djece klikom na gumb „Odustani“. Također, korisnik u bilo kojem trenutku može spremiti podatke koji su uneseni do tog trenutka (klikom na gumb „Spremi i zatvori“ i naknadno nastaviti s popunjavanjem zahtjeva.



Slika 39 Gumb za odustajanje od izmjena i spremanje izmjena

10.1 Pregled podataka roditelja - Roditelj/skrbnik1

U prvom koraku zahtjeva potrebno je popuniti podatke o prvom roditelju/skrbniku - onom koji je prijavljen u aplikaciju i koji popunjava zahtjev. Većina podataka je dohvaćena iz vanjskih servisa i ne može se mijenjati:

- osobni podaci (podaci iz OIB servisa i Matice rođenih)
- podaci o prebivalištu i boravištu (podaci iz MUP servisa).

Osobni podaci
Osvježi podatke

Ime Karmen <small>Matica rođenih</small>	Prezime Katić <small>Matica rođenih</small>	OIB 81685208368 <small>OIB sustav</small>	
Datum rođenja 01. 01. 1968. <small>Matica rođenih</small>	Spol Ženski <small>Matica rođenih</small>	Mjesto rođenja Zadar <small>Matica rođenih</small>	Država rođenja Hrvatska <small>Matica rođenih</small>
Državljanstvo hrvatsko <small>Matica rođenih</small>	Nacionalna manjina <input type="text"/>	Nacionalnost * <input type="text"/>	
Odnos prema djetetu * <input type="text" value="Majka"/>	Stručna sprema * <input type="text"/>	Zanimanje * <input type="text"/>	
Kontakt telefon * <input type="text"/>	Kontakt email * <input type="text"/>	Dijete ima * <input type="text" value="Dva roditelja/skrbnika"/>	
Želim primiti obavijesti na: * <input type="text"/>			

Slika 40 Osobni podaci o roditelju prijavljenom u sustav

Podaci o prebivalištu (prikaz podataka iz MUP izvora)

Prebivalište - Država Hrvatska	Prebivalište - Općina SVETI FILIP I JAKOV	Prebivalište - Naselje Sveti Filip i Jakov
Prebivalište - Poštanski broj 23210	Prebivalište - Ulica Hrvatskog sabora	Prebivalište - Kućni broj 19

Slika 41 Adresni podaci roditelja prijavljenog u sustav

U slučaju krivih podataka u vanjskim sustavima, korisnik se treba obratiti direktno instituciji koja održava podatke (MUP, Matični ured). Nakon što je nadležna institucija ispravi krivi podatak, u aplikaciji e-Osnovneškole moguće je dohvatiti/osvježiti podatke iz vanjskih sustava klikom na gumb „Osvježi podatke“.

Osvježi podatke

Slika 42 Gumb osvježi podatke

Osim podataka dohvaćenih putem vanjskih servisa na stranici je potrebno popuniti podatke koji nedostaju. Obvezna polja označena su zvjezdicom. Za podatak o nacionalnoj manjini i nacionalnosti, korisnik može odabrati opciju „Ne želim se izjasniti“.

Državljanstvo hrvatsko Matica rođenih	Nacionalna manjina ▼	Nacionalnost * Ne želim se izjasniti ▼
Odnos prema djetetu * Majka ▼	Stručna sprema * VSS ▼	Zanimanje * učitelj
Kontakt telefon * 01/2345678	Kontakt email * marko@test.hr	Dijete ima * Dva roditelja/skrbnika ▼
Želim primiti obavijesti na: * e-mail ▼		

Slika 43 Prikaz polja koja korisnik mora popuniti

Korisnik će na naznačenu e-mail adresu dobivati sve daljnje obavijesti vezane uz upis djeteta u prvi razred osnovne škole.

10.2 Pregled podataka roditelja - Roditelj/skrbnik2

Ukoliko je na prethodnom ekranu naznačeno da dijete ima „Dva roditelja/skrbnika“, potrebno je popuniti podatke za drugog roditelja na način da se unese točno prezime ime i OIB drugog roditelja te klikne na gumb „Provjeri ispravnost unesenih podataka“. Nakon uspješne provjere unesenih podataka, potrebno je unijeti dodatne tražene podatke.

Roditelj/skrbnik 1

Roditelj/skrbnik 2

Osvježi podatke

OSOBNI PODACI

Roditelj/skrbnik 2 ne posjeduje OIB

Ime

Tamara

Prezime

Horvat

OIB

12332145665

Provjeri ispravnost sobnih podataka

Podaci o drugom roditelju/skrbniku su potvrđeni!

Godina rođenja

1988.

Stručna sprema

Srednja stručna sprema

Zanimanje

kozmetičar/ka

Kontakt telefon

0911115588

Kontakt email

tamara.horvat@gmail.com

Odnos prema djetetu

Majka

Slika 44 Potvrda ispravnosti unesenih podataka za drugog roditelja

Ukoliko podaci nisu ispravno uneseni, prikazat će se greška te neće biti moguće nastaviti s unosom zahtjeva.

Osobni podaci

Roditelj/skrbnik 2 ne posjeduje OIB

Ime *

abc

Prezime *

def

OIB *

12345612346

OIB sustav

Provjeri ispravnost osobnih podataka

OIB servis nije dostupan ili podaci nisu ispravni! Ispravite podatke i pokušajte ponovno.

Slika 45 Prikaz neuspješne provjere podataka za drugog roditelja

U slučaju da drugi roditelj ne posjeduje OIB, za njega je potrebno označiti da nema OIB te popuniti tražene podatke.

Osobni podaci

Roditelj/skrbnik 2 ne posjeduje OIB

Zamjenski identifikator - broj *	Zamjenski identifikator - vrsta *	Zamjenski identifikator - razlog *	
<input type="text" value="123456"/>	<input type="text" value="Putovnica"/>	<input type="text" value="Strani državljanin"/>	
Ime *	Prezime *		
<input type="text" value="Marko"/>	<input type="text" value="Katić"/>		
Godina rođenja *	Spol *	Stručna sprema *	Zanimanje *
<input type="text" value="1995"/>	<input type="text" value="Muški"/>	<input type="text" value="SSS"/>	<input type="text" value="vozač"/>
<small>Matica rođenih</small>			
Kontakt telefon	Kontakt email	Odnos prema djetetu *	
<input type="text"/>	<input type="text"/>	<input type="text" value="Otac"/>	

Slika 46 Prikaz podataka za drugog roditelja koji ne posjeduje OIB

10.3 Pregled podataka djeteta

U sljedećem koraku predaje zahtjeva potrebno je pregledati i nadopuniti podatke o djetetu za kojeg se predaje zahtjev. Svi podaci osim nacionalne manjine i nacionalnosti dohvaćaju se iz vanjskih sustava. Podatak o nacionalnosti je obvezan, moguće je odabrati opciju „Ne želim se izjasniti“.

Osnovni podaci djeteta

Osvježi podatke

Ime Marko <small>Matica rođenih</small>	Prezime Katić <small>Matica rođenih</small>	OIB 27432045882 <small>OIB sustav</small>	
Datum rođenja 01. 01. 2016. <small>Matica rođenih</small>	Spol Muški <small>Matica rođenih</small>	Mjesto rođenja Zadar <small>Matica rođenih</small>	Država rođenja Hrvatska <small>Matica rođenih</small>
Državljanstvo hrvatsko <small>Matica rođenih</small>	Nacionalna manjina <input type="text"/>	Nacionalnost * <input type="text"/>	

Podaci o prebivalištu (prikaz podataka iz MUP izvora)

Prebivalište - Država Hrvatska	Prebivalište - Općina SVETI FILIP I JAKOV	Prebivalište - Naselje Sveti Filip i Jakov
Prebivalište - Poštanski broj 23210	Prebivalište - Ulica Hrvatskog sabora	Prebivalište - Kućni broj 19

Podaci o boravištu (prikaz podataka iz MUP izvora)

Boravište - Država Hrvatska	Boravište - Općina SVETI FILIP I JAKOV	Boravište - Naselje Sveti Filip i Jakov
Boravište - Poštanski broj 23210	Boravište - Ulica Hrvatskog sabora	Boravište - Kućni broj 19

Slika 47 Prikaz podataka o djetetu

U slučaju promjene podataka od strane nadležnih institucija, podatke je moguće dohvatiti/osvježiti klikom na gumb „Osvježi podatke“.

10.4 Inicijalni upitnik

U ovom koraku korisnik unosi dodatne podatke o djetetu. Upitnik je podijeljen u nekoliko cjelina

- podaci o djetetu
- podaci o roditelju/skrbniku 1
- podaci o roditelju/skrbniku 2
- opći podaci o obitelji
- informacije vezane uz organizaciju upisa i formiranje razrednih odjela
- razvojne osobnosti djeteta.

Podaci o djetetu su već uneseni u prethodnim koracima. Potrebno ih je samo pregledati i potvrditi.

Podaci o roditeljima su već uneseni u prethodnim koracima, potrebno je označiti samo radni status.

U ostalim cjelinama potrebno je popuniti sve tražene podatke. Obvezna polja označena su zvjezdicom (*).

Podaci o roditelju/skrbniku 1

Ime i prezime *

Karmen Katić

Godina rođenja *

1968

Mjesto rođenja

Zadar

Zanimanje *

učitelj

Adresa stanovanja (prebivalište) *

Hrvatskog sabora 19, Sveti Filip i Jakov

Radni status *

Zaposlen

Nezaposlen

Slika 48 Inicijalni upitnik - podaci o roditelju

Opći podaci o obitelji

Dijete živi *

S oba roditelja

Stambene prilike djeteta *

Dijete živi u kući

Roditelji žive *

Zajedno

Odnosi roditelja su *

Skladni

Postoji li administrativna zabrana prilaska djetetu? *

Ne postoji

Broj djece u obitelji *

Dvoje

Koliko djece već polazi u školu? *

1

Koristi li obitelj usluge centra za socijalnu skrb? (Informacija vezana uz prehranu učenika i nabavku radnih bilježnica.) *

Da

Ne

Slika 49 Inicijalni upitnik - opći podaci o obitelji

Informacije vezane uz organizaciju upisa i formiranje razrednih odjela

Dijete je polazilo *

Program predškole ("mala škola")

Drugi strani jezik koji bi učenik/ca želio upisati u višim razredima *

njemački

Prijevoz učenika (učenik ima potrebu za organiziranim prijevozom) *

Da

Ne

Slika 50 Inicijalni upitnik - organizacija upisa

Razvojne osobnosti djeteta

Porod djeteta *

Normalan

Dijete je *

Dešnjak

Boluje li dijete od teže bolesti? *

Da

Ne

Ima li dijete dijagnosticiranu teškoću u razvoju? *

Da

Ne

Ima li dijete smetnje?

Nema smetnje

Je li dijete doživjelo psihičku ili fizičku traumu?

Dijete nije doživjelo psihičku ili fizičku traumu

Govor djeteta *

Primjeren dobi

Vid djeteta *

Normalan

Sluh djeteta *

Normalan

Polezilo li dijete ili je polazilo neke od rehabilitacijskih postupaka?

Ne

Uobičajeno ponašanje djeteta *

Smireno

Kakvo je dijete u socijalnom kontaktu s vršnjacima? *

Aktivno sudjeluje

Dijete je prošlo školske godine imalo odgodu upisa u prvi razred? *

Da

Ne

Kako dijete reagira na odvajanje od roditelja (pri prilagodbi na vrtić ili predškolu)?

Slika 51 Inicijalni upitnik - razvojne osobnosti djeteta

10.5 Prilaganje dokumentacije

Prilaganje dokumentacije za dijete nije obavezno, ali roditelj može priložiti dokumentaciju koju smatra važnom za upis djeteta u prvi razred osnovne škole.

Priložite potrebnu dokumentaciju o Vašem djetetu.
Ovdje možete priložiti dokument Mišljenje stručnog tima predškolske ustanove o psihofizičkom stanju djeteta i/ili ostalu dokumentaciju o Vašem djetetu koju je potrebno razmotriti prilikom upisa u prvi razred.

DOKUMENTACIJA DJETETA Ostala dokumentacija Priloži dokument


Priloženi dokumenti Odabrani dokumenti

Slika 52 Prilaganje dokumentacije

Klikom na gumb „Priloži dokument“ otvara se prozor za dodavanje dokumenata.

Naslov

Info poruka



Prevucite datoteku ili kliknite [ovdje](#) za učitavanje dokumenta.

*Dopušteno je priložiti dokument do 10 MB u formatim .pdf,.doc,.docx

Priloženi dokumenti:


Odustani Dodaj

Slika 53 Dodavanje dokumenta

U prozoru za dodavanje dokumenta navedena je maksimalna dopuštena veličina datoteke te podržani formati. Moguće je učitati više dokumenata. Klikom na gumb „Dodaj“ korisniku se prikazuje stranica za prilaganje dokumentacije s popisom priloženih dokumenata.

DOKUMENTACIJA DJETETA Ostala dokumentacija Priloži dokument

Priloženi dokumenti Odabrani dokumenti

 dokument1.docx ✕

Prethodni korak Potvrdi i nastavi

Slika 54 Priloženi dokumenti

Dokumenti se mogu naknadno dodavati i brisati iz zahtjeva.

Obvezno je priložiti odgovarajuću dokumentaciju za drugog roditelja u slučaju da drugi roditelj ne posjeduje OIB. Dokument treba sadržavati dokaz da je osoba zakonski zastupnik djeteta za koje se predaje zahtjev.

DOKUMENTACIJA RODITELJ 2 Molimo priložite dokument kojim potvrđujete da je
Roditelj/skrbnik 2 u srodstvu/skrbništvu s djetetom za koje predajete zahtjev za upis.

Priloži dokument

Priloženi dokumenti

Odabrani dokumenti


Slika 55 Obvezna dokumentacija za drugog roditelja

Klikom na gumb „Potvrdi i nastavi“ korisnik prelazi na sljedeći i zadnji korak - Potvrda zahtjeva.


10.6 Potvrda zahtjeva


U koraku potvrde zahtjeva, korisnik može pregledati podatke unesene u svim prethodnim koracima te ih po potrebi izmijeniti.



Klikom na jedan od koraka prikazanih na ekranu, prikazuju se podaci uneseni u tom koraku.


 Molimo još jednom prekontrolirajte sve stavke Vašeg zahtjeva.
U slučaju da je potrebno izmijeniti neki podatak vratite se na odgovarajući korak predaje zahtjeva.


Finalna potvrda zahtjeva

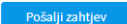
Roditelj/skrbnik 1 

Podaci o djetetu 

Pitanja inicijalnog upitnika  

 Preuzmi dokument

Dodatna dokumentacija 



Slika 56 Potvrda zahtjeva - pregled unesenih podataka

Klikom na gumb „Pošalji zahtjev“ zahtjev se potvrđuje, korisniku se šalje obavijest o uspješnoj predaji zahtjeva na e-mail. Status zahtjeva vidljiv je na stranici „Popis djece“.

Nakon potvrde zahtjeva, uneseni podaci su vidljivi za pregled, ali nije ih moguće mijenjati.

10.7 Unos podataka o školi

Nakon što nadležna institucija (Županijski upravni odjel ili Gradski ured) pregleda zahtjev, dijete će biti dodano na listu školskih obveznika i bit će mu dodijeljena škola prema upisnom području u skladu s adresom prebivališta/boravišta. Roditelj će dobiti obavijest na e-mail o promjeni statusa zahtjeva i na popisu djece moći će vidjeti dodijeljenu školu.

Škola po upisnom području Osnovna škola Sv. Filip i Jakov - [Sveti Filip i Jakov]-	Vrsta zahtjeva Prijevremeni upis	Škola u koju se dijete upisuje -	Status NA POPISU ŠKOLSKIH OBVEZNIKA	Detalji +
---	-------------------------------------	-------------------------------------	---	--------------

Slika 57 Prikaz za dijete dodano na listu školskih obveznika

Klikom na detalje o zahtjevu otvara se ekran s pregledom prethodno unesenih podataka.

Pregled Vašeg zahtjeva za prijevremeni upis.
Molimo popunite podatke o osnovnoj školi te potvrdite unos.

Pregled predanog zahtjeva

Roditelj/skrbnik 1 ▼

Podaci o djetetu ▼

Odabir osnovne škole ▼

Pitanja inicijalnog upitnika ▼

Dodatna dokumentacija ▼

Ažuriranje ustanove

Slika 58 Pregled podataka za zahtjev u statusu "Na listi školskih obveznika"

Roditelj je dužan popuniti tražene podatke o ustanovi klikom na gumb „Ažuriranje ustanove“.

OSNOVNA ŠKOLA (prema upisanom području)

Osnovne škole

Osnovna škola Sv. Filip i Jakov

Županija

Zadarska županija

Općina/Grad

SVETI FILIP I JAKOV

Naselje

Sveti Filip i Jakov

Ulice

ULICA UČITELJICE KARMELE
PELICARIĆ MARUŠIĆ 10

Nastavni program *

Osnovna škola - redovni program

Biram komercijalni program za svoje dijete

Cjelodnevna nastava

ODABIR STRANIH JEZIKA I IZBORNIH PROGRAMA

Obvezni strani jezik *

Portugalski

Izborni predmet

Vjeronauk

Slika 59 Unos podataka o školi prema upisanom području

U ovom koraku potrebno je odabrati tražene podatke o školi. Korisniku se za odabrano dijete prikazuje škola prema upisanom području (prema adresi prebivališta) koja je unaprijed dodijeljena. Za dodijeljenu školu je potrebno odabrati tražene podatke.

- program (obvezno)
- komercijalni program - ako ga škola nudi - produženi boravak ili cjelodnevna nastava (nije obvezno)
- obvezni strani jezik (obvezno)
- izborni predmeti (nije obvezno).

Ako roditelj želi upisati dijete u školu izvan upisnog područja, potrebno je označiti opciju „Želim dijete upisati u drugu osnovnu školu izvan upisnog područja“, odabrati razlog, školu te sve tražene podatke.

OSNOVNA ŠKOLA IZVAN UPISNOG PODRUČJA

Razlog promjene škole *

Preseljenje

Osnovna škola *

Osnovna škola Stanovi

Županija

Zadarska županija

Općina/Grad

ZADAR

Naselje

Zadar

Nastavni program *

Osnovna škola - redovni program

Biram komercijalni program za svoje dijete

ODABIR STRANIH JEZIKA I IZBORNIH PROGRAMA

Obavezni strani jezik *

Hrvatski

Izborni predmet

Slika 60 Unos podataka o školi izvan upisnog područja

11 Zahtjev za privremeno oslobađanje

Klikom na gumb „Privremeno oslobađanje“ za dijete školskog obveznika koje se nalazi na ekranu „Popis djece“, otvara se stranica s prvim korakom zahtjeva za privremeno oslobađanje od upisa u prvi razred osnovne škole.

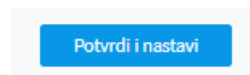
Prilikom ispunjavanja zahtjeva, potrebno je proći kroz sve korake:

- podaci o jednom ili oba roditelja/skrbnika
- podaci o djetetu
- prilaganje dokumentacije (obvezno za djecu s teškoćama u razvoju)
- potvrda zahtjeva.



Slika 61 Koraci zahtjeva za privremeno oslobađanje

Unosom obveznih podataka na jednom koraku, korisnik može prijeći na sljedeći korak klikom na gumb „Potvrdi i nastavi“.



Slika 62 Gumb za potvrdu koraka i prijelaz na sljedeći korak

Korisnik u bilo kojem trenutku može odustati od unesenih izmjena i vratiti se na stranicu s popisom djece klikom na gumb „Odustani“. Također, korisnik u bilo kojem trenutku može spremiti podatke koji su uneseni do tog trenutka (klikom na gumb „Spremi i zatvori“ i naknadno nastaviti s popunjavanjem zahtjeva.



Slika 63 Gumb za odustajanje od izmjena i spremanje izmjena

11.1 Pregled podataka roditelja - Roditelj/skrbnik1

U prvom koraku zahtjeva potrebno je popuniti podatke o prvom roditelju/skrbniku - onom koji je prijavljen u aplikaciju i koji popunjava zahtjev. Većina podataka je dohvaćena iz vanjskih servisa i ne može se mijenjati:

- osobni podaci (podaci iz OIB servisa i Matice rođenih)
- podaci o prebivalištu i boravištu (podaci iz MUP servisa).

Osobni podaci
Osvježi podatke

<p>Ime Karmen <small>Matica rođenih</small></p>	<p>Prezime Katić <small>Matica rođenih</small></p>	<p>OIB 81685208368 <small>OIB sustav</small></p>	
<p>Datum rođenja 01. 01. 1968. <small>Matica rođenih</small></p>	<p>Spol Ženski <small>Matica rođenih</small></p>	<p>Mjesto rođenja Zadar <small>Matica rođenih</small></p>	<p>Država rođenja Hrvatska <small>Matica rođenih</small></p>
<p>Državljanstvo hrvatsko <small>Matica rođenih</small></p>	<p>Nacionalna manjina <input type="text"/></p>	<p>Nacionalnost * <input type="text"/></p>	
<p>Odnos prema djetetu * <input type="text" value="Majka"/></p>	<p>Stručna sprema * <input type="text"/></p>	<p>Zanimanje * <input type="text"/></p>	
<p>Kontakt telefon * <input type="text"/></p>	<p>Kontakt email * <input type="text"/></p>	<p>Dijete ima * <input type="text" value="Dva roditelja/skrbnika"/></p>	
<p>Želim primiti obavijesti na: * <input type="text"/></p>			

Slika 64 Osobni podaci o roditelju prijavljenom u sustav

Podaci o prebivalištu (prikaz podataka iz MUP izvora)

<p>Prebivalište - Država Hrvatska</p>	<p>Prebivalište - Općina SVETI FILIP I JAKOV</p>	<p>Prebivalište - Naselje Sveti Filip i Jakov</p>
<p>Prebivalište - Poštanski broj 23210</p>	<p>Prebivalište - Ulica Hrvatskog sabora</p>	<p>Prebivalište - Kućni broj 19</p>

Slika 65 Adresni podaci roditelja prijavljenog u sustav

U slučaju krivih podataka u vanjskim sustavima, korisnik se treba obratiti direktno instituciji koja održava podatke (MUP, Matični ured). Nakon što je nadležna institucija ispravi krivi podatak, u aplikaciji e-Osnovneškole moguće je dohvatiti/osvježiti podatke iz vanjskih sustava klikom na gumb „Osvježi podatke“.

Osvježi podatke

Slika 66 Gumb osvježi podatke

Osim podataka dohvaćenih putem vanjskih servisa na stranici je potrebno popuniti podatke koji nedostaju. Obvezna polja označena su zvjezdicom. Za podatak o nacionalnoj manjini i nacionalnosti, korisnik može odabrati opciju „Ne želim se izjasniti“.

Državljanstvo hrvatsko Matica rođenih	Nacionalna manjina ▼	Nacionalnost * Ne želim se izjasniti ▼
Odnos prema djetetu * Majka ▼	Stručna sprema * VSS ▼	Zanimanje * učitelj
Kontakt telefon * 01/2345678	Kontakt email * marko@test.hr	Dijete ima * Dva roditelja/skrbnika ▼
Želim primiti obavijesti na: * e-mail ▼		

Slika 67 Prikaz polja koja korisnik mora popuniti

Korisnik će na naznačenu e-mail adresu dobivati sve daljnje obavijesti vezane uz upis djeteta u prvi razred osnovne škole.

11.2 Pregled podataka roditelja - Roditelj/skrbnik2

Ukoliko je na prethodnom ekranu naznačeno da dijete ima „Dva roditelja/skrbnika“, potrebno je popuniti podatke za drugog roditelja na način da se unese točno prezime ime i OIB drugog roditelja te klikne na gumb „Provjeri ispravnost unesenih podataka“. Nakon uspješne provjere unesenih podataka, potrebno je unijeti dodatne tražene podatke.

Roditelj/skrbnik 1

Roditelj/skrbnik 2

Osvježi podatke

OSOBNI PODACI

Roditelj/skrbnik 2 ne posjeduje OIB

Ime

Tamara

Prezime

Horvat

OIB

12332145665

Provjeri ispravnost sobnih podataka

Podaci o drugom roditelju/skrbniku su potvrđeni!

Godina rođenja

1988.

Stručna sprema

Srednja stručna sprema

Zanimanje

kozmetičar/ka

Kontakt telefon

0911115588

Kontakt email

tamara.horvat@gmail.com

Odnos prema djetetu

Majka

Slika 68 Potvrda ispravnosti unesenih podataka za drugog roditelja

Ukoliko podaci nisu ispravno uneseni, prikazat će se greška te neće biti moguće nastaviti s unosom zahtjeva.

Osobni podaci

Roditelj/skrbnik 2 ne posjeduje OIB

Ime *

abc

Prezime *

def

OIB *

12345612346

OIB sustav

Provjeri ispravnost osobnih podataka

OIB servis nije dostupan ili podaci nisu ispravni! Ispravite podatke i pokušajte ponovno.

Slika 69 Prikaz neuspješne provjere podataka za drugog roditelja

U slučaju da drugi roditelj ne posjeduje OIB, za njega je potrebno označiti da nema OIB te popuniti tražene podatke.

Osobni podaci

Roditelj/skrbnik 2 ne posjeduje OIB

Zamjenski identifikator - broj *	Zamjenski identifikator - vrsta *	Zamjenski identifikator - razlog *	
<input type="text" value="123456"/>	<input type="text" value="Putovnica"/>	<input type="text" value="Strani državljanin"/>	
Ime *	Prezime *		
<input type="text" value="Marko"/>	<input type="text" value="Katić"/>		
Godina rođenja *	Spol *	Stručna sprema *	Zanimanje *
<input type="text" value="1995"/>	<input type="text" value="Muški"/>	<input type="text" value="SSS"/>	<input type="text" value="vozač"/>
<small>Matica rođenih</small>			
Kontakt telefon	Kontakt email	Odnos prema djetetu *	
<input type="text"/>	<input type="text"/>	<input type="text" value="Otac"/>	

Slika 70 Prikaz podataka za drugog roditelja koji ne posjeduje OIB

11.3 Pregled podataka djeteta

U sljedećem koraku predaje zahtjeva potrebno je pregledati i nadopuniti podatke o djetetu za kojeg se predaje zahtjev. Svi podaci osim nacionalne manjine i nacionalnosti dohvaćaju se iz vanjskih sustava. Podatak o nacionalnosti je obvezan, moguće je odabrati opciju „Ne želim se izjasniti“.

Osnovni podaci djeteta

Osvježi podatke

Ime Marko Matica rođenih	Prezime Katić Matica rođenih	OIB 27432045882 OIB sustav	
Datum rođenja 01. 01. 2016. Matica rođenih	Spol Muški Matica rođenih	Mjesto rođenja Zadar Matica rođenih	Država rođenja Hrvatska Matica rođenih
Državljanstvo hrvatsko Matica rođenih	Nacionalna manjina <input type="text"/>	Nacionalnost * <input type="text"/>	

Podaci o prebivalištu (prikaz podataka iz MUP izvora)

Prebivalište - Država Hrvatska	Prebivalište - Općina SVETI FILIP I JAKOV	Prebivalište - Naselje Sveti Filip i Jakov
Prebivalište - Poštanski broj 23210	Prebivalište - Ulica Hrvatskog sabora	Prebivalište - Kućni broj 19

Podaci o boravištu (prikaz podataka iz MUP izvora)

Boravište - Država Hrvatska	Boravište - Općina SVETI FILIP I JAKOV	Boravište - Naselje Sveti Filip i Jakov
Boravište - Poštanski broj 23210	Boravište - Ulica Hrvatskog sabora	Boravište - Kućni broj 19

Slika 71 Prikaz podataka o djetetu

U slučaju promjene podataka od strane nadležnih institucija, podatke je moguće dohvatiti/osvježiti klikom na gumb „Osvježi podatke“.

11.4 Prilaganje dokumentacije

Prilaganje dokumentacije obvezno je za postupak redovnog upisa za djecu s teškoćama u razvoju.

① **Priložite potrebnu dokumentaciju o Vašem djetetu.**
Prilikom predaje zahtjeva za privremeno oslobađanje djeteta od upisa u prvi razred osnovne škole obavezni ste priložiti dokumentaciju o djetetu.

DOKUMENTACIJA DJETETA Medicinska (specijalistička) dokumentacija Priloži dokument

Priloženi dokumenti _____ Odabrani dokumenti _____

DOKUMENTACIJA DJETETA Psihološka dokumentacija Priloži dokument

Priloženi dokumenti _____ Odabrani dokumenti _____

DOKUMENTACIJA DJETETA Edukacijsko-rehabilitacijska dokumentacija Priloži dokument

Priloženi dokumenti _____ Odabrani dokumenti _____

DOKUMENTACIJA DJETETA Ostala dokumentacija Priloži dokument

Priloženi dokumenti _____ Odabrani dokumenti _____

Prethodni korak Potvrdi i nastavi

Slika 72 Prilaganje dokumentacije - zahtjev za privremeno oslobađanje

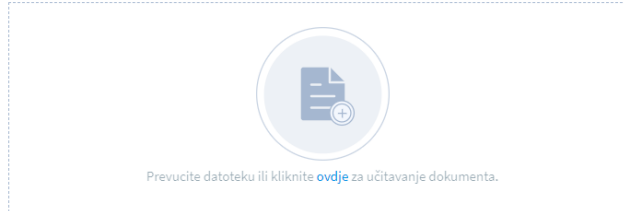
Dokumente je potrebno priložiti u pripadajuću sekciju:

- medicinska (Specijalistička dokumentacija)
- psihološka dokumentacija
- edukacijsko-rehabilitacijska dokumentacija
- ostala dokumentacija.

Klikom na gumb „Priloži dokument“ otvara se prozor za dodavanje dokumenata.

Naslov

 Info poruka



*Dopušteno je priložiti dokument do 10 MB u formatim .pdf,.doc,.docx

Priloženi dokumenti:

Odustani

Dodaj

Slika 73 Dodavanje dokumenta

U prozoru za dodavanje dokumenta navedena je maksimalna dopuštena veličina datoteke te podržani formati. Moguće je učitati više dokumenata. Klikom na gumb „Dodaj“ korisniku se prikazuje stranica za prilaganje dokumentacije se popisom priloženih dokumenata.

DOKUMENTACIJA DJETETA Medicinska (specijalistička) dokumentacija

Priloži dokument

Priloženi dokumenti

Odabrani dokumenti

 dokument1.docx 

 dokument2.docx 

DOKUMENTACIJA DJETETA Psihološka dokumentacija

Priloži dokument

Priloženi dokumenti

Odabrani dokumenti

 dokument3.pdf 

Slika 74 Priloženi dokumenti

Dokumenti se mogu naknadno dodavati i brisati iz zahtjeva.

Osim medicinske dokumentacije za dijete koja je obavezna prilikom predaje zahtjeva za privremeno oslobađanje, obvezno je priložiti odgovarajuću dokumentaciju za drugog roditelja u slučaju da drugi

roditelj ne posjeduje OIB. Dokument treba sadržavati dokaz da je osoba zakonski zastupnik djeteta za koje se predaje zahtjev.

DOKUMENTACIJA RODITELJ 2 Molimo priložite dokument kojim potvrđujete da je
Roditelj/skrbnik 2 u srodstvu/skrbništvu s djetetom za koje predajete zahtjev za upis.

Priloži dokument

Priloženi dokumenti

Odabrani dokumenti

Slika 75 Obvezna dokumentacija za drugog roditelja

Klikom na gumb „Potvrdi i nastavi“ korisnik prelazi na sljedeći i zadnji korak - Potvrda zahtjeva.

11.5 Potvrda zahtjeva

U koraku potvrde zahtjeva, korisnik može pregledati podatke unesene u svim prethodnim koracima te ih po potrebi izmijeniti.

Klikom na jedan od koraka prikazanih na ekranu, prikazuju se podaci uneseni u tom koraku.

Molimo još jednom prekontrolirajte sve stavke Vašeg zahtjeva.
Odabirom potvrde zahtjeva Vaš zahtjev za privremeno oslobađanje djeteta od upisa u prvi razred osnovne škole biti će proslijeđen Upravnom odjelu koje će donijeti Rješenje o oslobađanju upisa.

Finalna potvrda zahtjeva

Roditelj/skrbnik 1 ▼

Podaci o djetetu ▼

Dodatna dokumentacija ▼

Pošalji zahtjev

Slika 76 Potvrda zahtjeva - pregled unesenih podataka

Klikom na gumb „Pošalji zahtjev“ zahtjev se potvrđuje, korisniku se šalje obavijest o uspješnoj predaji zahtjeva na e-mail. Status zahtjeva vidljiv je na stranici „Popis djece“.

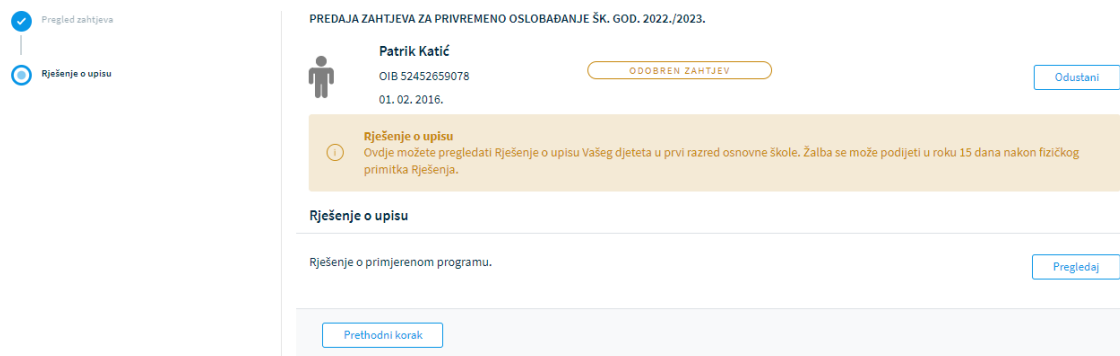
Nakon potvrde zahtjeva, uneseni podaci su vidljivi za pregled, ali nije ih moguće mijenjati.

12 Pregled rješenja

Tijekom obrade zahtjeva/postupka upisa, nadležna institucija može izdati rješenje:

- Rješenje o odgodi upisa
- Rješenje o primjerenom programu
- Rješenje o odobravanju ili odbijanju prijevremenog upisa
- Rješenje o odobravanju ili odbijanju zahtjeva za privremeno oslobađanje.

Prilikom izdavanja rješenja, roditelj će dobiti obavijest pisanim putem. Također dokument rješenja može se pregledati kroz aplikaciju na koraku „Rješenje o upisu“.




Slika 77 Pregled rješenja

Klikom na gumb „Pregledaj“ roditelju se nudi mogućnost preuzimanja i pregledavanja dokumenta.

13 Pregled i potpisivanje upisnice

Nakon što je za dijete potvrđen postupak upisa, sustav generira dokument upisnice. Upisnica je dostupna roditelju u sustavu u koraku „Upisnica“.

POSTUPAK REDOVNOG UPISA ŠK. GOD. 2022./2023.

 **Marko Katić**
OIB 27432045882
01. 03. 2016.

UPISNICA KREIRANA

Odustani

Upisnica
Molimo Vas da preuzmete dokument Upisnica i potpisani dokument učitate u sustav.

Upisnica Preuzmi dokument

Potpisana upisnica Priloži dokument


Priloženi dokumenti Odabrani dokumenti

Prethodni korak Pošalji upisnicu

Slika 78 Pregled upisnice

Roditelj je dužan preuzeti dokument upisnice klikom na „Preuzmi dokument“, ispisati ga na pisaču, ručno potpisati od strane jednog ili oba roditelja, skenirati i priložiti potpisani dokument u sustav klikom na gumb „Priloži dokument“.

Škola u koju se dijete upisuje pregledom potpisane upisnice potvrdit će upis djeteta u prvi razred osnovne škole. Na ekranu popisa djece status zahtjeva/postupka upisa promijenit će se u „Upisan“ čime se proces upis djeteta u prvi razred osnovne škole završava.

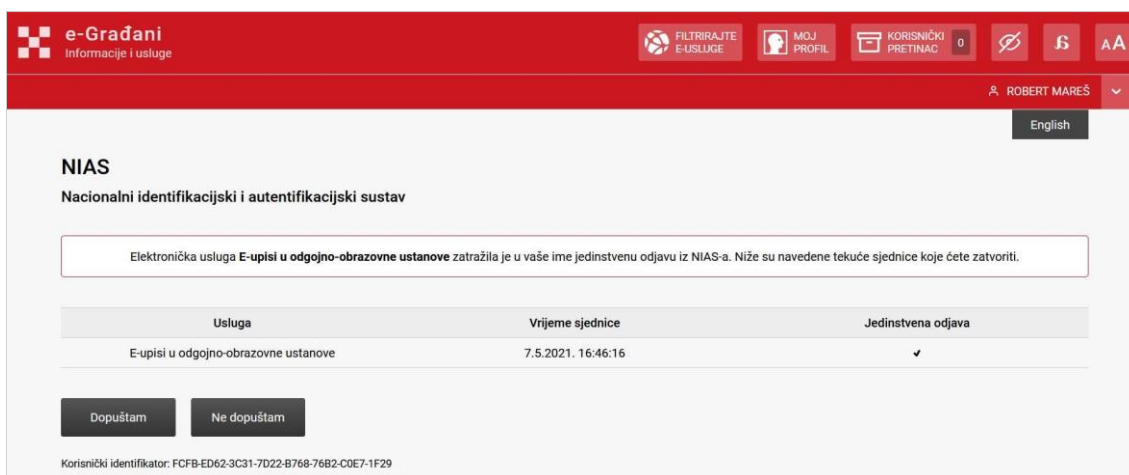
 **Marko Katić**
OIB 27432045882
01. 03. 2016.

Škola po upisnom području OSNOVNA ŠKOLA "TRSAT" - [Rijeka]-	Vrsta zahtjeva Redovan upis	Škola u koju se dijete upisuje OSNOVNA ŠKOLA "TRSAT" - [Rijeka]	Status UPISAN	Detalji
--	--------------------------------	--	------------------	---------

Slika 79 Pregled zahtjeva/postupka u statusu "Upisan"

14 Odjava iz sustava

Prijavljeni se korisnik iz sustava može odjaviti u bilo kojem trenutku odabirom opcije za odjavu u zaglavlju ekrana desno. Ako je korisnik prijavljen kroz NIAS sustav, odabirom opcije za odjavu, korisnik se preusmjerava na jedinstvenu odjavu putem NIAS sustava.



Slika 80 - Ekran za odjavu iz sustava

Upute za odjavu putem NIAS-a dostupne su na stranicama NIAS-a (<https://nias.gov.hr/>), na adresi: https://nias.gov.hr/Content/Documents/NIAS_Korisnicka_uputa.pdf

Nakon uspješne odjave iz sustava eOŠ putem NIAS sustava prikazuje se početna stranica portala e-Građani.

15 Impressum

Projekt: Informatizacija procesa i uspostava cjelovite elektroničke usluge upisa u odgojne i obrazovne ustanove

Projekt provode Središnji državni ured za razvoj digitalnog društva, u suradnji s Ministarstvom znanosti i obrazovanja i Hrvatskom akademskom i istraživačkom mrežom – CARNET u svojstvu partnera.

Projekt je sufinancirala Europska unija iz Europskog socijalnog fonda i izrada korisničkih uputa je sufinancirana u okviru Operativnog programa Učinkoviti ljudski potencijali 2014.-2020. iz Europskog socijalnog fonda.

Sadržaj dokumenta isključiva je odgovornost Središnjeg državnog ureda za razvoj digitalnog društva.

Više o projektu na linku <https://rdd.gov.hr/projekti-i-eu-projekti/eu-projekti/informatizacija-procesa-i-uspostavacjelovite-elektronicke-usluge-upisa-u-odgojne-i-obrazovne-ustanove/1574>.

Više informacija o projektu:

Središnji državni ured za razvoj digitalnog društva

Ivana Lučića 8

10000 Zagreb

E-mail: ured@rdd.hr

Tel: (+385 1) 4400-840

Fax: (+385 1) 4400-813

Više informacija o EU fondovima:

Ministarstvo regionalnoga razvoja i fondova Europske unije - <https://razvoj.gov.hr>

Europski fondovi - www.strukturnifondovi.hr